

Alleinstehende klinische Bilder können zugeschnitten worden sein um die Pathologie besser zu visualisieren.

ACUSON X-Familie, ACUSON X700, Advanced SieClear, *fourSight* und Dynamic TCE sind eingetragene Marken von Siemens Medical Solutions USA, Inc und *syngo* ist eine eingetragene Marke von Siemens AG.

Local Contact Information

Siemens AG
GER H CP US
Ultraschall Marketing
Hartmannstraße 16
91052 Erlangen
Phone: 0800 0228766 (kostenlos)
www.siemens.de/ultraschall

Global Siemens Headquarters

Siemens AG
Wittelsbacherplatz 2
80333 Muenchen
Germany

Global Siemens Healthcare Headquarters

Siemens AG
Healthcare Sector
Henkestrasse 127
91052 Erlangen
Germany
Phone: +49 9131 84-0
www.siemens.com/healthcare

Legal Manufacturer

Siemens Medical Solutions USA, Inc.
Ultrasound
685 E. Middlefield Road
Mountain View, CA 94043
USA
Phone: 1-888-826-9702
www.siemens.com/ultrasound



A Siemens ACUSON X700 ultrasound system is shown from a three-quarter perspective. The machine is dark grey with teal accents on the control panel and handrails. A large monitor at the top displays medical data, including a waveform and a small image. Below the monitor is a control panel with a keyboard and a large array of buttons and knobs. The Siemens logo is visible on the front of the control panel. The background is a plain, light-colored wall.

SIEMENS

eXplore More. eXperience More.
eXpect More.

ACUSON X700 Ultraschallsystem

www.siemens.de/ultraschall

Answers for life.

ACUSON X700 Ultraschallsystem



Exzellente Bildqualität. Innovatives Design. Vertrauen in Technologie und Funktionalität.

Erleben Sie das ACUSON X700™ Ultraschallsystem als den neuen Standard in der Ultraschalldiagnostik. Entwickelt mit den neuesten Bildtechnologien, ausgestattet mit einem reichen Sortiment an Applikationen und ausgelegt für höchste Benutzerfreundlichkeit ist das ACUSON X700 das führende Mitglied der ACUSON X-Familie™. Die ACUSON X-Familie vereint Allroundsysteme mit bewährten Technologien zu einem sehr guten Preis-Leistungs-Verhältnis. Die Systeme der X-Familie sind breit einsetzbar und eignen sich sowohl für niedergelassene Ärzte, Medizinische Versorgungszentren als auch Krankenhäuser.

SIEMENS



Report	Patient Data	Patient Browser	Exam / Quick Set	Presets	Help	Video I/O	Arrow	Insert	Home	Home Set	Delete Word	Clear Screen	Biopsy
[Icon]	[Icon]	[Icon]	[Icon]	[Icon]	[Icon]	[Icon]	[Icon]	[Icon]	[Icon]	[Icon]	[Icon]	[Icon]	[Icon]
1	2	3	4	5	6	7	8	9	0	[Icon]	[Icon]	[Icon]	[Icon]
[Icon]	Q	W	E	R	T	Y	U	I	O	P	[Icon]	[Icon]	[Icon]
[Icon]	A	S	D	F	G	H	J	K	L	[Icon]	[Icon]	[Icon]	[Icon]
[Icon]	Z	X	C	V	B	N	M	[Icon]	[Icon]	[Icon]	[Icon]	[Icon]	[Icon]
Ctrl	NEW	Alt	[Icon]	[Icon]	[Icon]	[Icon]	Text A	Text B	[Icon]	[Icon]	[Icon]	[Icon]	[Icon]

Vertical control panel with five sliders and a TGO button.

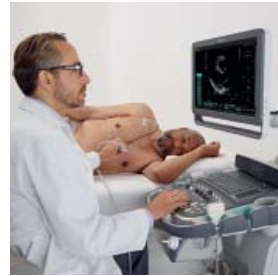
TGO

Control panel with various buttons and a trackball.

- New Patient
- Applications
- Angle
- Steer
- X
- Y
- Z
- D
- C
- M
- 2D
- Depth / Zoom
- Focus
- Transducer
- Invert
- Triplex
- CW
- Power
- THI
- 3D / 4D
- UD 1
- Dual
- UD 3
- Text
- Pictogram
- Update View
- Escape Timer
- TGO / UD 2
- Clip Store
- Print / Store 2
- Review
- Select
- Set
- Caliper
- Print / Store 1
- Freeze

eXplore More

Brilliante Details. Sichere Diagnosen.



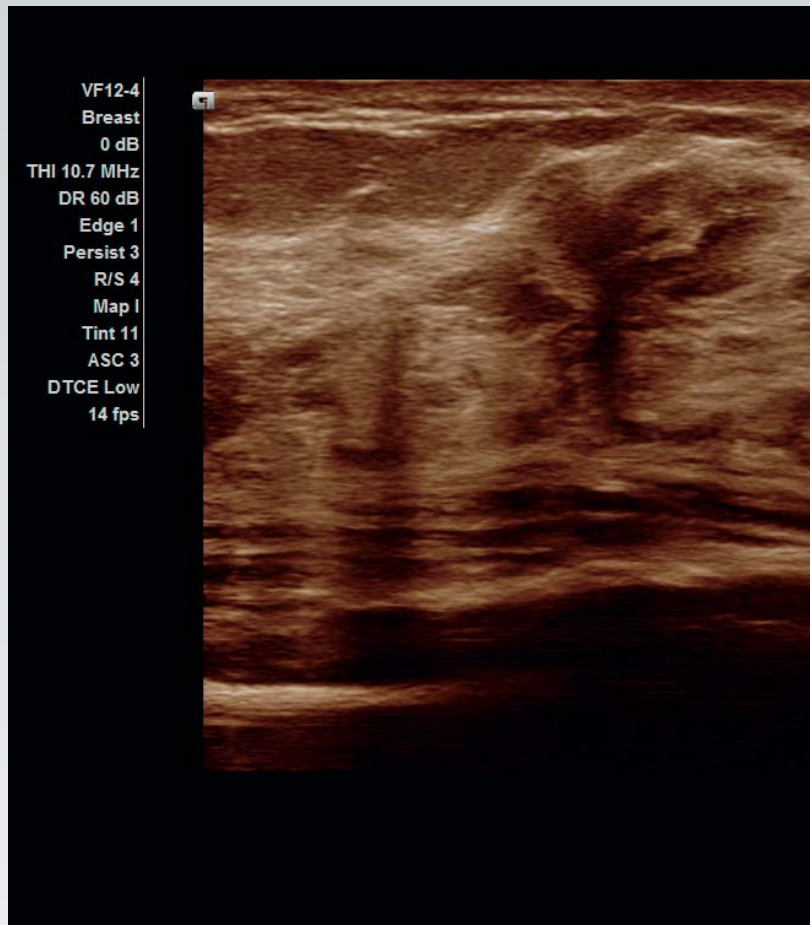
Das ACUSON X700 Ultraschallsystem verarbeitet mehr Information, in höherer Geschwindigkeit für eine sichere Diagnose. Fortschrittliche Bildtechnologien, inklusive Dynamic TCE™ Tissue Contrast Enhancement Technologie und Advanced SieClear™ Spatial Compounding, wurden von unserer Premium Familie migriert,

um brillante Details, eine klare Gewebeabgrenzung und feinste Gewebeveränderungen zu sehen. Mit diesen Features bietet das ACUSON X700 die Ultraschallbildgebung für viele klinische Fragestellungen, Patiententypen und Körperformen.

fourSight™ 4D Ultraschall
Bildgebungstechnologie eines
fetalen Gesichts.



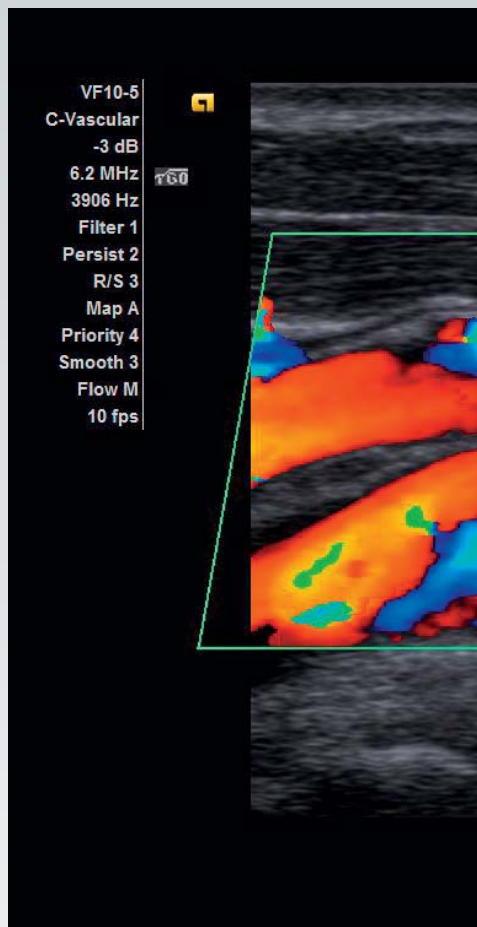
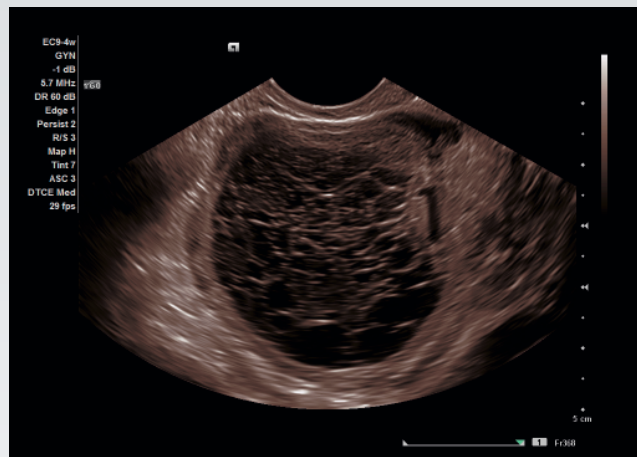
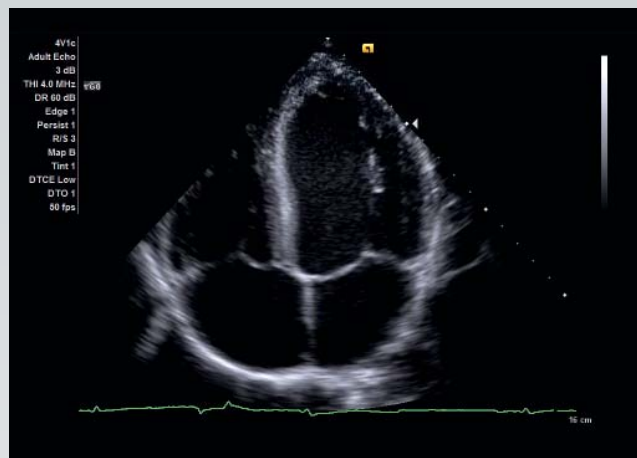
Brilliant Detailauflösung
von Leber, IVC und Aorta mit
Dynamic TCE Tissue Contrast
Enhancement Technologie in
Kombination mit Advanced
SieClear Spatial Compounding.



Advanced SieClear Spatial
Compounding unterstützt die
Visualisierung von unregel-
mäßigem Brustgewebe.

Detail- und Kontrastaufösungen des linken Ventrikels beim Vierkammerblick mit Dynamic TCE Tissue Contrast Enhancement Technologie.

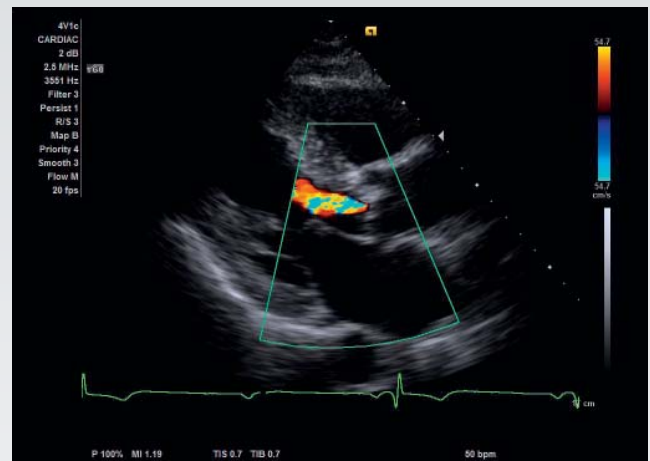
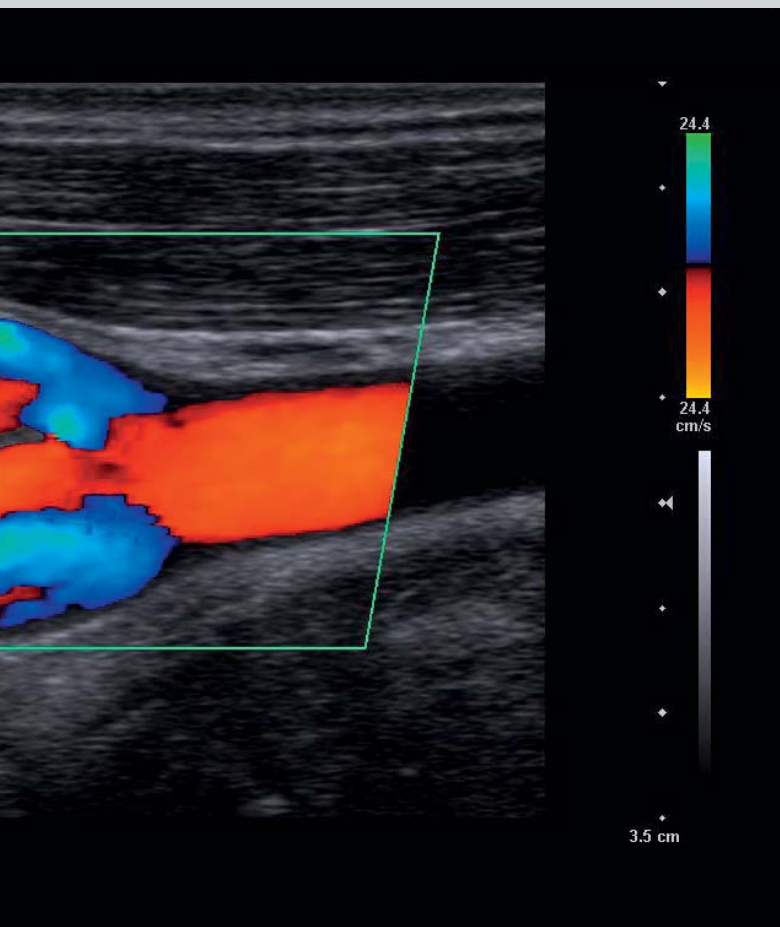
Visualisierung des Blutflusses der Carotis.



Die Dynamic TCE Tissue Contrast Enhancement Technologie ermöglicht eine einzigartige Detail- und Kontrastauflösung des Eierstocks.



Der große Bildausschnitt des VF12-4 Schallkopfes ermöglicht die komplette Visualisierung der Hydrozele testis.



Exzellente Farbdoppler-Sensitivität bei dieser Aorteninsuffizienz.



Diastole
Report
Summary
Page 1/3

Velocity PI Auto Acceleration
RI PI Manual Flow Volume

PW Velocity Ratio Time
HR VTI MDA Position

SIEMENS

eXperience More

Es *sieht* innovativ aus. Es *ist* innovativ.



Das innovative Design des ACUSON X700 reflektiert unser Engagement jeden Bestandteil der Sonographie perfekt zu machen – von der Bildgebung über die Effizienz bis hin zu dem Komfort für Untersucher und Patienten.

Durchdachtes Design, Detailgenauigkeit und klinisch relevante Technologien, wie zum Beispiel *syngo*® Auto OB Messungen reduzieren Arbeitsschritte, automatisieren Routinemessungen und erhöhen die Vergleichbarkeit von Messergebnissen.

eXpect More

Zuverlässig, erweiterbar, flexibel.



Mit der Qualität und Zuverlässigkeit von Siemens-Technologien können Sie viel vom ACUSON X700 Ultraschallsystem erwarten. Die Plattform ist kompatibel mit einer Vielfalt von Optionen und zukünftigen Updates für Ihre Investitionssicherheit. Seit 1953 leistet Siemens Pionierarbeit im Ultraschall, mit der Erfindung von branchenführenden Lösungen, die Menschen helfen, ein gesundes Leben zu leben.

Sicherheit mit dem Ultraschall +4-Schutzbrief

Damit Sie mit Ihrem Siemens Ultraschallgerät auch in Zukunft exzellente Ergebnisse erzielen, gibt es jetzt von uns als Hersteller zusätzlich 4 Jahre Leistungssicherheit. Sorgen Sie mit dem Ultraschall +4-Schutzbrief über die Zeit der Herstellergewährleistung hinaus für die Funktionsfähigkeit Ihres Gerätes und profitieren Sie vom qualifizierten Herstellerservice*. Alle Ersatzteile und Leistungen im Rahmen einer Reparatur sind abgedeckt und selbst Schallköpfe werden mit einem geringen Selbstbehalt ersetzt.

Den Ultraschall +4-Schutzbrief gibt es für alle ACUSON X-Klasse Geräte. Siemens bietet darüber hinaus eine Vielfalt an Service-Dienstleistungen, individuell angepasst für verschiedenste Einrichtungen des Gesundheitswesens.

*entsprechend Vertragswerk



STATUS



Warning: Risk of explosion if used in the presence of flammable gases or liquids.
Avertissement: Risque d'explosion en présence d'atmosphères inflammables.
Avvertenza: Pericolo di esplosione. Non usare in presenza di atmosfere infiammabili.
Warnung: Bei Einsatz in Gegenwart von brennbaren Gasen oder Flüssigkeiten Explosionsgefahr.
Atención: Peligro de explosión. No emplear en presencia de atmósferas inflamables.
警告: 可燃性ガスや液体が存在する環境で使用しないでください。
警告: 可燃性液体やガスが存在する環境で使用しないでください。

Warning: Risk of electric shock. Do not open. Refer servicing to qualified service personnel.
Avertissement: Risque d'électricité. Ne pas ouvrir. Réparer uniquement par un technicien qualifié.
Avvertenza: Pericolo di scossa elettrica. Non aprire. Riparazioni a personale qualificato.
Warnung: Gefahr von Stromschlag. Nicht öffnen. Reparaturen nur durch qualifiziertes Personal.
Atención: Peligro de descarga eléctrica. No abrir. Acudir al personal del Servicio Técnico.
警告: 電気の感電の危険があります。開封しないでください。修理は専門の技術者に依頼してください。
警告: 電気の感電の危険があります。開封しないでください。修理は専門の技術者に依頼してください。

Note: See operating instructions.
Remarque: voir les instructions d'utilisation.
Nota: Consultare il manuale dell'utente.
Hinweis: Siehe Gebrauchsanweisungen.
Nota: Ver instrucciones de uso.
注: 取扱説明書をお読みください。
注意: 请参阅操作说明书。

Caution: Federal (U.S.) law restricts this device to use on the order of a physician.